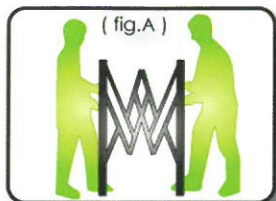


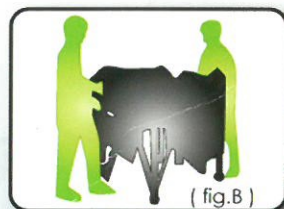
Notice d'utilisation

Montage

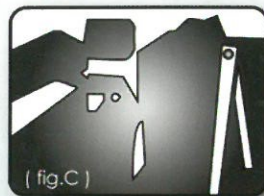
1 - Déplier la structure sur 2 m environs



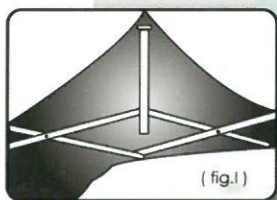
2 - Monter la toile supérieure sur la structure



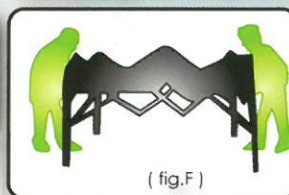
3 - Scratchier les angles de la toile sur chaque poteaux de la structure prévu a cette effet.



4 - Mettre le mat central au milieu de la toile (bonnet)



5 - Ensuite, déplier la structure a fond sur toute sa longueur avec la toile.



6 - Coulisser chaque pieds en position 1 en hauteur



7 - Passer sous la structure et pousser le mat par son centre (la tente s'ouvre comme un parapluie)

8 - Clipser chaque montant




9 - C'est fini votre barnum et monté

10 - Vous pouvez ouvrir et fermer votre barnum avec la toile dessus



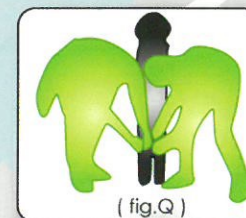
Démontage



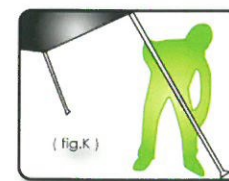
1- déclipser tous les montants de votre structure dans les angles




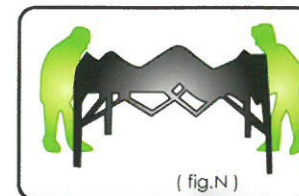
3 - Défaire les tendeurs de la toile sur la structure



5 - Mettre la structure dans son sac



2 - Descendre les pieds de la structure en position 0 a l'aide des clips



4 - replier la structure au maximum sur elle même

Informations Importantes

- Conseil Montage

Les barnums pliants 2x3 m et 3x3 m peut être monté et démonté sans aucune difficulté par une seule personne.

Les barnums pliants 3x4.50 m et 3x6 m peut être monté et démonté par une seule 1 personne ayant l'habitude.

Nous vous conseillons minimum 2 personnes pour l'ouverture et fermeture des barnums 3x4.50 m et 3x6 m, pour ne pas abîmer la structure au montage et démontage.

Temps de montage et démontage moins de 3 minutes.

- Rappel du Démontage

Au pliage, toujours enlever les tendeurs de la toile sur la structure pour ne pas la déchirer.

- Conseil d'utilisation par vent fort.

Nous vous préconisons de retirer les parois par vent fort pour éviter au maximum la prise au vent, afin d'éviter de plier la structure et d'arracher les scratchs des parois.

Il est conseillé également de mettre des poids, lestes etc.... pour éviter au barnum de se soulever par vent fort.

Nous vous conseillons de plier le barnum par des vents supérieurs \neq 50 km/h pour ne pas l'endommager.

Garantie

Tous non respects ou manquements sur l'utilisation du barnum, entrainera obligatoirement la rupture de garantie de la structure.